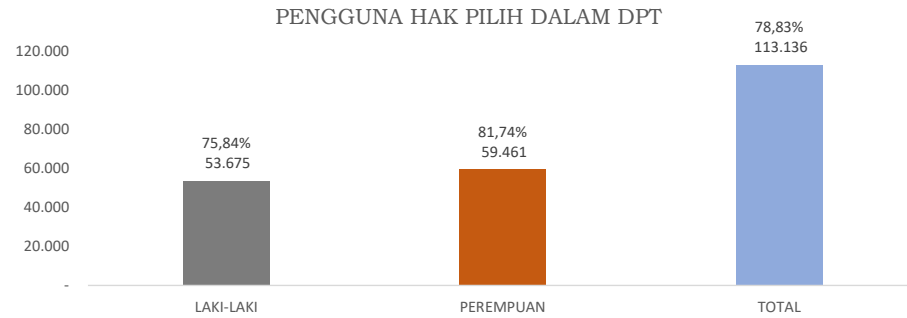
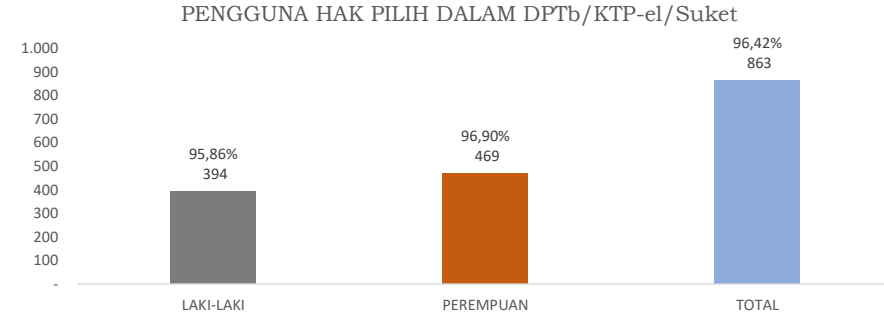


HASIL PEROLEHAN PEMILIHAN GUBERNUR DAN WAKIL GUBERNUR TAHUN 2018

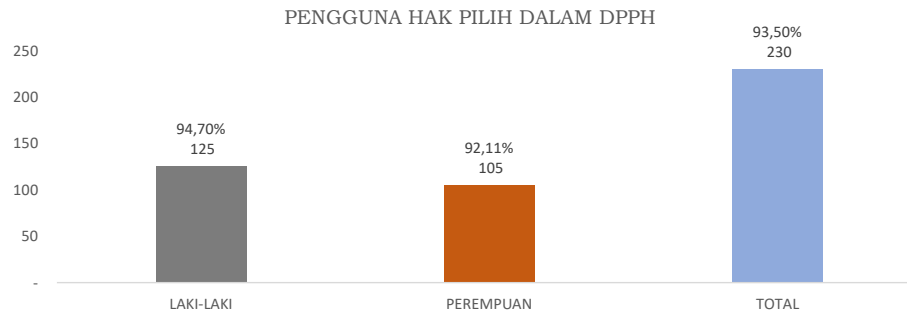
DPT			PENGGUNA HAK PILIH DPT			PARTISIPASI		
LAKI-LAKI	PEREMPUAN	TOTAL	LAKI-LAKI	PEREMPUAN	TOTAL	LAKI-LAKI	PEREMPUAN	TOTAL
70.770	72.746	143.516	53.675	59.461	113.136	75,84%	81,74%	78,83%



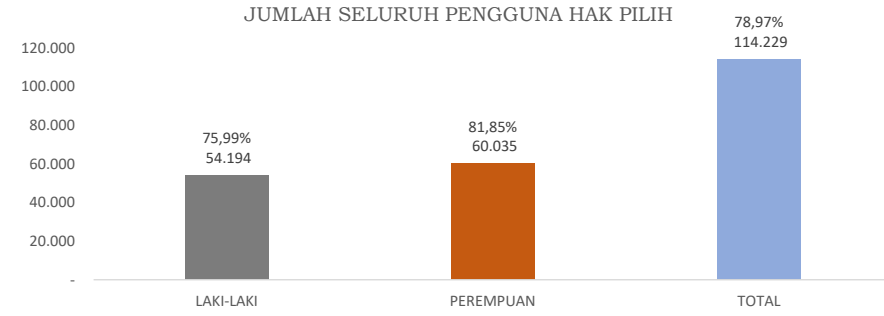
DPTb/ KTP-el/ Suket			PENGGUNA HAK PILIH DPTb/ KTP-el/ Suket			PARTISIPASI		
LAKI-LAKI	PEREMPUAN	TOTAL	LAKI-LAKI	PEREMPUAN	TOTAL	LAKI-LAKI	PEREMPUAN	TOTAL
411	484	895	394	469	863	95,86%	96,90%	96,42%



DPPH			PENGGUNA HAK PILIH DPPH			PARTISIPASI		
LAKI-LAKI	PEREMPUAN	TOTAL	LAKI-LAKI	PEREMPUAN	TOTAL	LAKI-LAKI	PEREMPUAN	TOTAL
132	114	246	125	105	230	94,70%	92,11%	93,50%

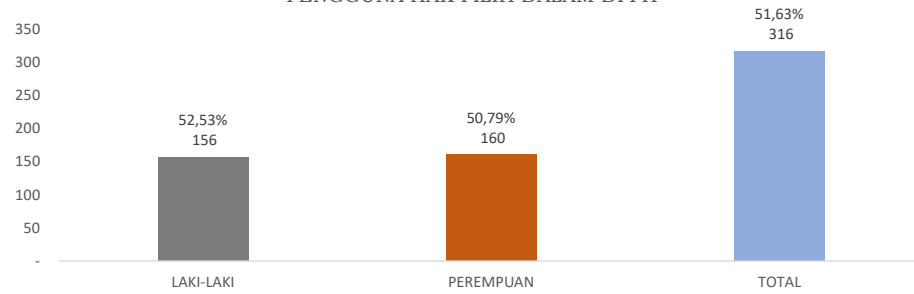


JUMLAH PEMILIH			JUMLAH SELURUH PENGGUNA HAK PILIH			PARTISIPASI		
LAKI-LAKI	PEREMPUAN	TOTAL	LAKI-LAKI	PEREMPUAN	TOTAL	LAKI-LAKI	PEREMPUAN	TOTAL
71.313	73.344	144.657	54.194	60.035	114.229	75,99%	81,85%	78,97%



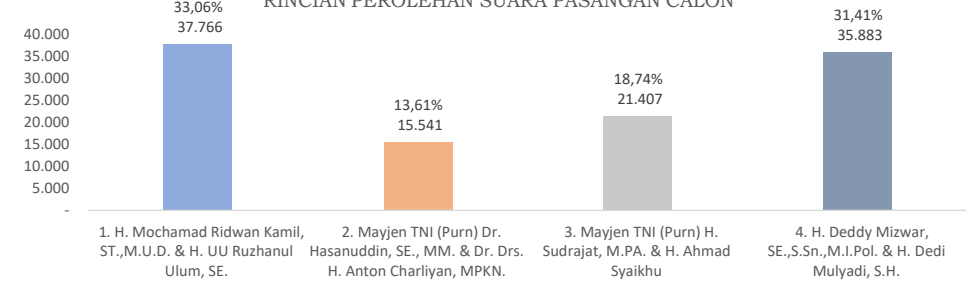
PEMILIH DISABILITAS/PENYANDANG CACAT			PEMILIH DISABILITAS/PENYANDANG CACAT YG MENGGUNAKAN HAK PILIH			PARTISIPASI		
LAKI-LAKI	PEREMPUAN	TOTAL	LAKI-LAKI	PEREMPUAN	TOTAL	LAKI-LAKI	PEREMPUAN	TOTAL
297	315	612	156	160	316	52,53%	50,79%	51,63%

PENGGUNA HAK PILIH DALAM DPPH



RINCIAN PEROLEHAN SUARA PASANGAN CALON	JUMLAH	%
1. H. Mochamad Ridwan Kamil, ST.,M.U.D. & H. UU Ruzhanul Ulum, SE.	37.766	33,06%
2. Mayjen TNI (Purn) Dr. Hasanuddin, SE., MM. & Dr. Drs. H. Anton Charliyan, MPKN.	15.541	13,61%
3. Mayjen TNI (Purn) H. Sudrajat, M.PA. & H. Ahmad Syaikhu	21.407	18,74%
4. H. Dedy Mizwar, SE.,S.Sn.,M.I.Pol. & H. Dedi Mulyadi, S.H.	35.883	31,41%
JUMLAH SELURUH SUARA SAH	110.597	
JUMLAH SELURUH SUARA TIDAK SAH	3.632	
JUMLAH SELURUH SUARA SAH & TIDAK SAH	114.229	

RINCIAN PEROLEHAN SUARA PASANGAN CALON

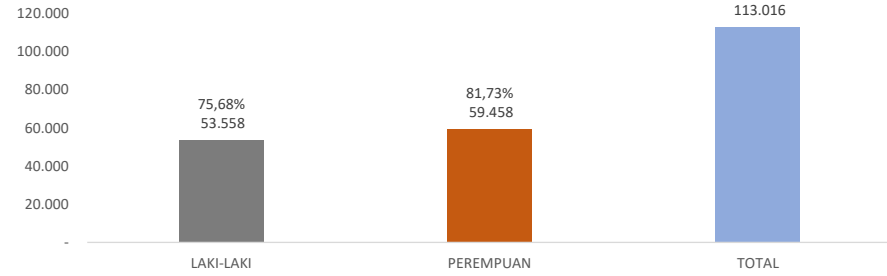


HASIL PEROLEHAN PEMILIHAN WALIKOTA DAN WAKIL WALIKOTA TAHUN 2018

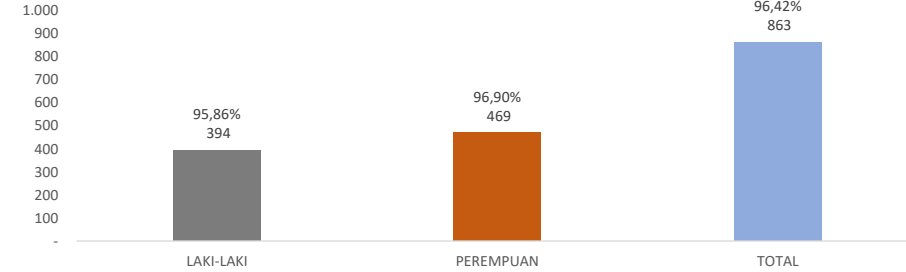
DPT			PENGGUNA HAK PILIH DPT			PARTISIPASI		
LAKI-LAKI	PEREMPUAN	TOTAL	LAKI-LAKI	PEREMPUAN	TOTAL	LAKI-LAKI	PEREMPUAN	TOTAL
70.770	72.746	143.516	53.558	59.458	113.016	75,68%	81,73%	78,75%

DPT/KTP-el/Suket			PENGGUNA HAK PILIH DPTb/KTP-el/Suket			PARTISIPASI		
LAKI-LAKI	PEREMPUAN	TOTAL	LAKI-LAKI	PEREMPUAN	TOTAL	LAKI-LAKI	PEREMPUAN	TOTAL
411	484	895	394	469	863	95,86%	96,90%	96,42%

PENGGUNA HAK PILIH DALAM DPT



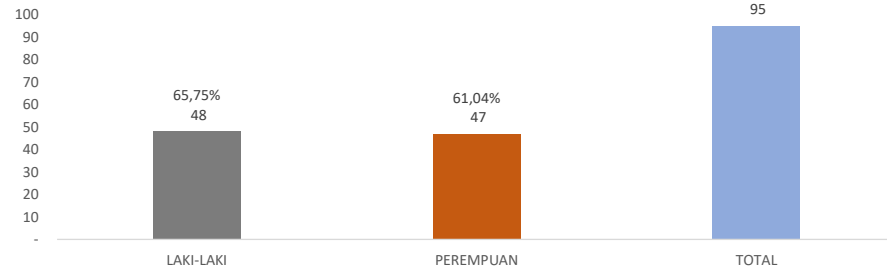
PENGGUNA HAK PILIH DALAM DPTb/KTP-el/Suket



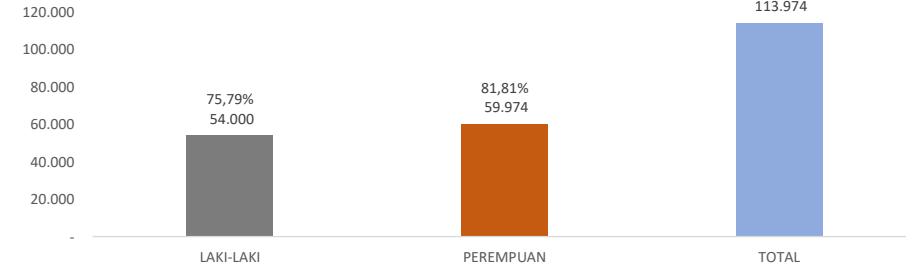
DPPH			PENGGUNA HAK PILIH DPPH			PARTISIPASI		
LAKI-LAKI	PEREMPUAN	TOTAL	LAKI-LAKI	PEREMPUAN	TOTAL	LAKI-LAKI	PEREMPUAN	TOTAL
73	77	150	48	47	95	65,75%	61,04%	63,33%

JUMLAH PEMILIH			JUMLAH SELURUH PENGGUNA HAK PILIH			PARTISIPASI		
LAKI-LAKI	PEREMPUAN	TOTAL	LAKI-LAKI	PEREMPUAN	TOTAL	LAKI-LAKI	PEREMPUAN	TOTAL
71.254	73.307	144.561	54.000	59.974	113.974	75,79%	81,81%	78,84%

PENGGUNA HAK PILIH DALAM DPPH

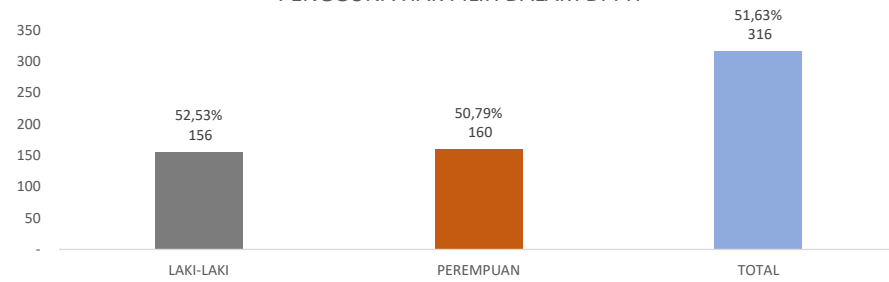


JUMLAH SELURUH PENGGUNA HAK PILIH



PEMILIH DISABILITAS /PENYANDANG CACAT			PEMILIH DISABILITAS /PENYANDANG CACAT YG MENGGUNAKAN HAK PILIH			PARTISIPASI		
LAKI-LAKI	PEREMPUAN	TOTAL	LAKI-LAKI	PEREMPUAN	TOTAL	LAKI-LAKI	PEREMPUAN	TOTAL
297	315	612	147	143	290	49,49%	45,40%	47,39%

PENGGUNA HAK PILIH DALAM DPPH



RINCIAN PEROLEHAN SUARA PASANGAN CALON	JUMLAH	%
1. Hj. ADE UU SUKAESIH, S.Ip, M.Si. & NANA SURYANA.	58.020	52,32%
2. MAMAN SURYAMAN & Dr. Hj. IRMA DARMAWATIE BASTAMAN.	52.885	47,68%
JUMLAH SELURUH SUARA SAH	110.905	
JUMLAH SELURUH SUARA TIDAK SAH	3.069	
JUMLAH SELURUH SUARA SAH & TIDAK SAH	113.974	

RINCIAN PEROLEHAN SUARA PASANGAN CALON

